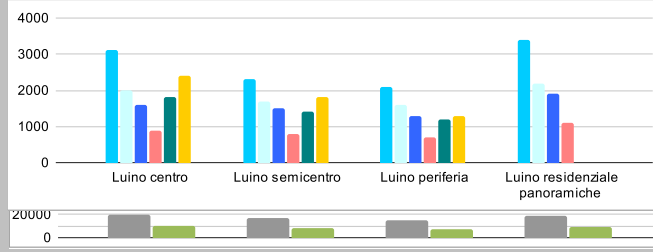


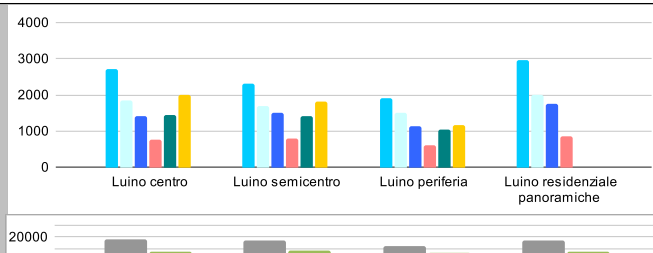
LUINO

PREZZI

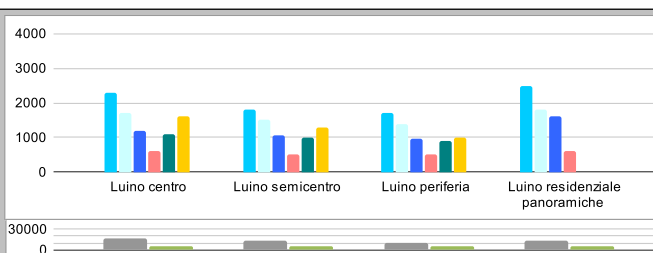
VALORE MASSIMO 2023	Luino centro	Luino semicentro	Luino periferia	Luino residenziale panoramiche
nuove	3.100	2.300	2.100	3.400
ristrutturate	2.000	1.700	1.600	2.200
abitabili in buono stato	1.600	1.500	1.300	1.900
da ristrutturare	900	800	700	1.100
uffici	1.800	1.400	1.200	-
negozi	2.400	1.800	1.300	-
BOX	20.000	17.000	15.000	19.000
POSTI AUTO	10.000	8.000	7.000	9.000



VALORE MEDIO 2023	Luino centro	Luino semicentro	Luino periferia	Luino residenziale panoramiche
nuove	2.700	2.300	1.900	2.950
ristrutturate	1.850	1.700	1.500	2.000
abitabili in buono stato	1.400	1.500	1.125	1.750
da ristrutturare	750	800	600	850
uffici	1.450	1.400	1.050	-
negozi	2.000	1.800	1.150	-
BOX	18.000	17.000	12.500	16.500
POSTI AUTO	7.500	8.000	6.000	7.500

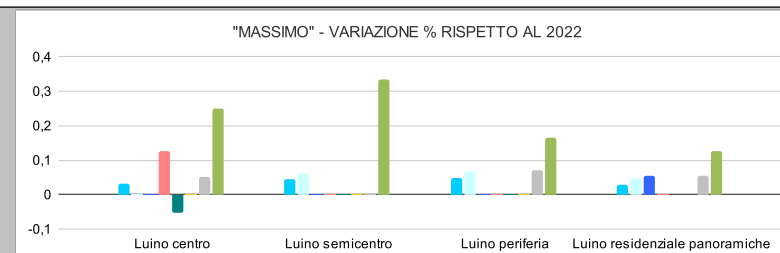


VALORE MINIMO 2023	Luino centro	Luino semicentro	Luino periferia	Luino residenziale panoramiche
nuove	2.300	1.800	1.700	2.500
ristrutturate	1.700	1.500	1.400	1.800
abitabili in buono stato	1.200	1.050	950	1.600
da ristrutturare	600	500	500	600
uffici	1.100	1.000	900	-
negozi	1.600	1.300	1.000	-
BOX	16.000	13.000	10.000	14.000
POSTI AUTO	5.000	5.000	5.000	6.000

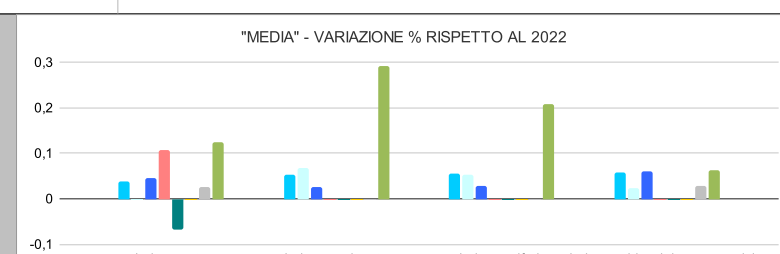


VARIAZIONE PERCENTUALE DEI PREZZI

"MASSIMO" - VARIAZIONE % RISPETTO AL 2022	Luino centro	Luino semicentro	Luino periferia	Luino residenziale panoramiche
nuove	3,33%	4,55%	5,00%	3,03%
ristrutturate	0,00%	6,25%	6,67%	4,76%
abitabili in buono stato	0,00%	0,00%	0,00%	5,56%
da ristrutturare	12,50%	0,00%	0,00%	0,00%
uffici	-5,26%	0,00%	0,00%	-
negozi	0,00%	0,00%	0,00%	-
BOX	5,26%	0,00%	7,14%	5,56%
POSTI AUTO	25,00%	33,33%	16,67%	12,50%



"MEDIA" - VARIAZIONE % RISPETTO AL 2022	Luino centro	Luino semicentro	Luino periferia	Luino residenziale panoramiche
nuove	3,94%	5,21%	5,63%	5,86%
ristrutturate	0,00%	6,70%	5,19%	2,38%
abitabili in buono stato	4,55%	2,50%	2,78%	6,11%
da ristrutturare	10,80%	0,00%	0,00%	0,00%
uffici	-6,80%	0,00%	0,00%	0,00%
negozi	0,00%	0,00%	0,00%	0,00%
BOX	2,63%	0,00%	0,00%	2,78%
POSTI AUTO	12,50%	29,17%	20,83%	6,25%



"MINIMO" - VARIAZIONE % RISPETTO AL 2022	Luino centro	Luino semicentro	Luino periferia	Luino residenziale panoramiche
nuove	4,55%	5,88%	6,25%	8,70%
ristrutturate	0,00%	7,14%	3,70%	0,00%
abitabili in buono stato	9,09%	5,00%	5,56%	6,67%
da ristrutturare	9,09%	0,00%	0,00%	0,00%
uffici	-8,33%	0,00%	0,00%	-
negozi	0,00%	0,00%	0,00%	-
BOX	0,00%	0,00%	0,00%	0,00%
POSTI AUTO	0,00%	25,00%	25,00%	0,00%

